

# SPACE STAR



Rok modelowy 2024

Rok produkcji 2023

Cennik ważny od 02-09-2024 r.



**Rabat do 6 000 zł**

**5** LAT  
GWARANCJI



## BEZCENNY KOMFORT

TYLKO TERAZ AUTOMATYCZNA

SKRZYŃIA BIEGÓW CVT

JUŻ OD 70 990 ZŁ



**Zyskaj 6 000 zł**

i wyjedź nowym autem z salonu.

Auta dostępne od ręki!

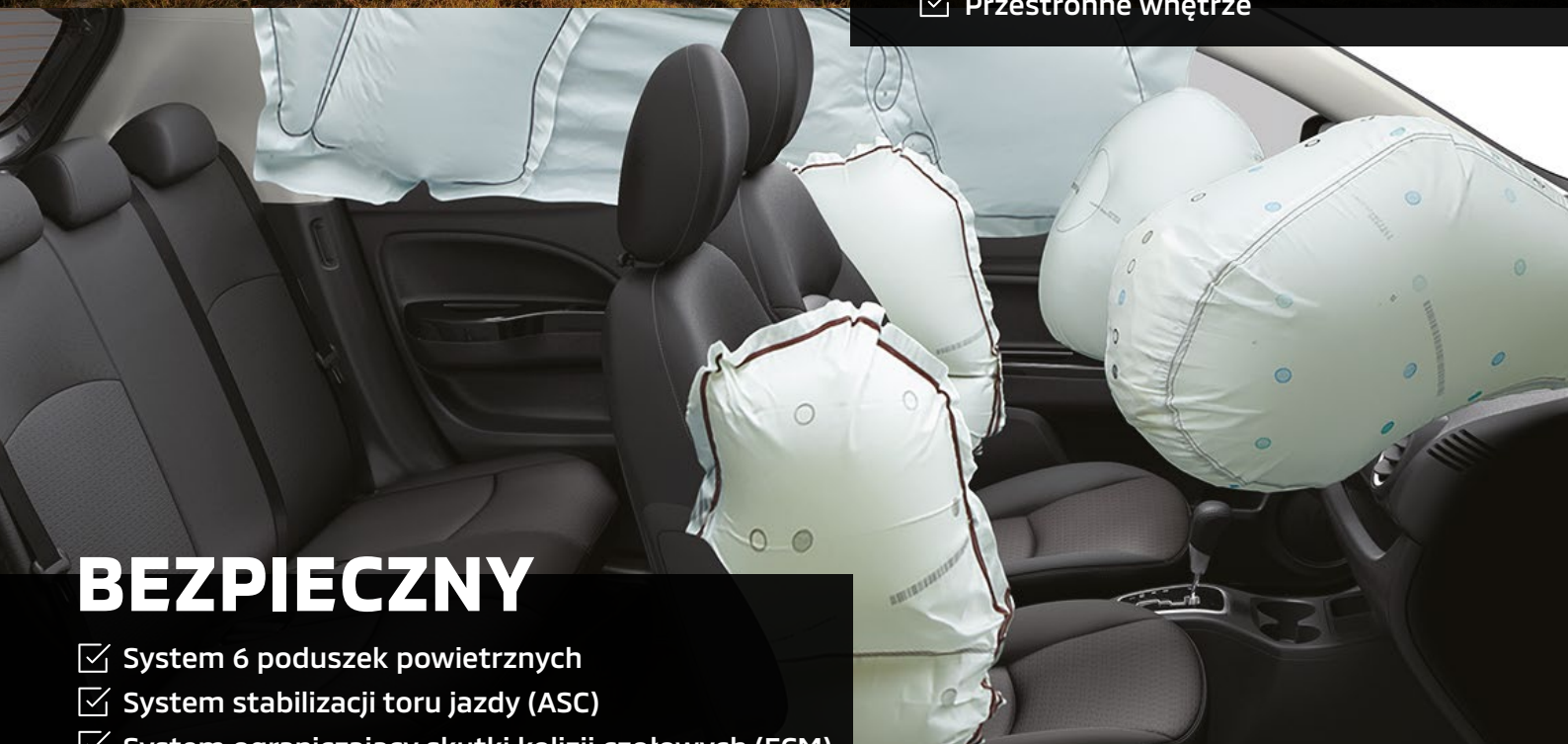






## PRAKTYCZNY

- ✓ Promień skrętu zaledwie 4,6m
- ✓ Niewielkie wymiary zewnętrzne
- ✓ Przestronne wnętrze



## BEZPIECZNY

- ✓ System 6 poduszek powietrznych
- ✓ System stabilizacji toru jazdy (ASC)
- ✓ System ograniczający skutki kolizji czołowych (FCM)



Niewielkie zużycie paliwa  
nawet 5 l/100km



Niska masa  
i 71-konny silnik

## DYNAMICZNY I OSZCZĘDNY



# NAJLEPSZA OCHRONA NA RYNKU\*

- ✓ 5 lat gwarancji podstawowej z limitem 100 000 km
- ✓ 5 lat pomocy drogowej w ramach Mitsubishi Motors Assistance
- ✓ 12 lat gwarancji na korozję perforacyjną nadwozia
- ✓ 2 lata ochrony pogwarancyjnej
- ✓ Zobowiązanie serwisowe Mitsubishi
- ✓ Usługa door-to-door



**5** LAT  
GWARANCJI

**2** LATA OCHRONY  
POGWARANCYJNEJ

\*Według badania rynku przeprowadzonego przez Astara Poland. Mitsubishi Motors oferuje najbardziej kompleksową ochronę gwarancyjną z niewielką liczbą elementów niepodlegających gwarancji lub objętych gwarancją skróconą. Szczegółowe informacje dotyczące powyższych usług oraz warunków ich świadczenia znajdują Państwo w dokumentach, na podstawie których takie usługi są świadczone. Niektóre usługi mogą być dodatkowo płatne.

Rok modelowy 2024

Rok produkcji 2023

Cennik ważny od 02-09-2024 r.

Wersja silnikowa i wyposażenia		INFORM	INVITE	INTENSE
1.2 MT	Cena katalogowa	62-990- <del>zł</del> <b>56 990 zł</b>	70-990- <del>zł</del> <b>64 990 zł</b>	76-990- <del>zł</del> <b>70 990 zł</b>
	Najniższa cena katalogowa po rabacie z 30 dni przed obniżką	62 990 zł	70 990 zł	76 990 zł
1.2 CVT	Cena katalogowa	-	76-990- <del>zł</del> <b>70 990 zł</b>	82-990- <del>zł</del> <b>76 990 zł</b>
	Najniższa cena katalogowa po rabacie z 30 dni przed obniżką	-	76 990 zł	82 990 zł

Biały niemetalizowany	0 zł
Lakier metalizowany	2 300 zł
Lakier perłowy/diamentowy	2 600 zł

## POLECANA WERSJA



1.2 Invite CVT

### Najważniejsze elementy wyposażenia:

- 6 poduszek powietrznych
- System kontroli trakcji i stabilizacji toru jazdy
- Czujnik deszczu i zmierzchu
- Elektrycznie regulowane i podgrzewane lusterka zewnętrzne
- Klimatyzacja manualna
- Stacja multimedialna Intouch z ekranem dotykowym o przekątnej 7-cali
- Bezprzewodowy interfejs Android Auto/Apple Car Play
- Zestaw głośnomówiący Bluetooth
- Kamera cofania

**Cena katalogowa: 76-990-~~zł~~ 70 990 zł**

Najniższa cena katalogowa po rabacie z 30 dni przed obniżką: 76 990 zł

Dane zawarte w niniejszym cenniku samochodu Mitsubishi były aktualizowane na dzień jego przygotowania/składania do druku (w zależności od formy cennika) i mają wyłącznie charakter informacyjny. Podane informacje nie stanowią oferty, ani zapewnienia, w szczególności w rozumieniu art. 66 § 1 oraz art. 556 Kodeksu Cywilnego. Zawarte w cenniku informacje na temat gwarancji samochodu nie stanowią udzielenia kupującemu gwarancji, w szczególności w rozumieniu art. 577 Kodeksu cywilnego. Gwarancja zostanie udzielona przy sprzedaży samochodu, a jej warunki zostaną określone w dokumencie gwarancyjnym. Wszystkie ceny zawarte w cenniku są rekomendowanymi cenami detalicznymi. Ze względu na ograniczenia techniczne (np. odwzorowanie kolorów przez monitor lub sposób wydruku), kolory przedstawione w niniejszym cenniku mogą się różnić od rzeczywistych kolorów nadwozia i tapicerki. Prezentowane zdjęcia mogą zawierać wyposażenie opcjonalne (akcesoryjne), dodatkowo płatne. Astara Poland Sp. z o.o. zastrzega sobie prawo do wprowadzenia zmian cennika oraz parametrów technicznych i wyposażenia samochodów Mitsubishi oferowanych na rynku polskim bez uprzedzenia. Wiążące ustalenie ceny, wyposażenia i specyfikacji samochodu następuje w umowie sprzedaży, natomiast określone parametry techniczne zawiera świadectwo homologacji typu pojazdu. Podane ceny są cenami brutto. Liczba dostępnych aut oraz możliwość zamawiania do produkcji może być ograniczona.





INFORM ● ○ ○

## Najważniejsze wyposażenie standardowe

### Silnik i układ napędowy

- Silnik benzynowy 1.2 71 KM 5MT

### Opony i koła

- 14-calowe felgi stalowe z oponami 165/65R14
- Zestaw naprawczy opon

### Bezpieczeństwo

- Czołowe, boczne i kurtynowe poduszki powietrzne
- System stabilizacji toru jazdy (ASC) i kontroli trakcji (TCL)
- System ABS z elektronicznym rozdziałem siły hamowania EBD
- System wspomagania ruszania na wzniesieniu (HSA)
- System mocowania fotelików dla dzieci ISO-FIX (x2)
- Immobilizer

### Oświetlenie i widoczność

- Halogenowe reflektory przednie
- Światła do jazdy dziennej (żarówka)
- Czujnik deszczu i zmierzchu
- Oświetlenie przestrzeni bagażowej

### Elementy zewnętrzne

- Zderzak przedni i tylny w kolorze nadwozia
- Obudowy lusterek bocznych i klamki drzwi w kolorze nadwozia
- Elektrycznie regulowane lusterka zewnętrzne
- Tylny spojler zintegrowany z trzecim światłem stop w technologii LED
- Chromowane wykończenie atrapy chłodnicy

### Elementy wewnętrzne

- Regulacja wysokości kierownicy
- Regulacja wysokości siedzenia kierowcy
- Komputer pokładowy
- Oparcie tylnej kanapy składane w proporcjach 60:40
- Tekstylna tapicerka foteli w kolorze czarnym
- Półka przestrzeni bagażowej

### Komfort i wygoda

- Klimatyzacja manualna
- Zdalnie sterowany centralny zamek (1 pilot)
- Elektrycznie regulowane szyby przednie
- Wspomaganie kierownicy

### Audio i komunikacja

- Przygotowanie do montażu radioodtwarzacza
- 2 głośniki
- Gniazdo USB
- Multifunkcyjna kierownica



## INVITE ● ● ●

**Najważniejsze dodatkowe wyposażenie względem Inform****Silnik i układ napędowy**

- Silnik benzynowy 1.2 71 KM 5MT (AS&G - Auto Stop & Go)
- Silnik benzynowy 1.2 71 KM CVT

**Oświetlenie i widoczność**

- Kamera cofania
- Lampy tylne w technologii LED

**Komfort i wygoda**

- Elektrycznie regulowane szyby przednie i tylne
- Elektryczna szyba w drzwiach kierowcy z funkcją AUTO

**Elementy zewnętrzne**

- Podgrzewane lusterka zewnętrzne

**Elementy wewnętrzne**

- Tekstylna tapicerka foteli w kolorze czarnym (z dodatkowym przeszyciem)
- Skórzane obszycie kierownicy
- Skórzane obszycie gałki dźwigni zmiany biegów
- Regulacja wysokości pasów bezpieczeństwa dla przednich siedzeń
- Chromowane wykończenie klamek drzwi przednich
- Srebrne wykończenie nawiewów powietrza

**Audio i komunikacja**

- Stacja multimedialna Intouch z ekranem dotykowym 7-cali i z bezprzewodowym interfejsem Android Auto/Apple Car Play
- Zestaw głośnomówiący Bluetooth
- 4 głośniki



## INTENSE ● ● ●

**Najważniejsze dodatkowe wyposażenie względem Invite****Silnik i układ napędowy**

- Silnik benzynowy 1.2 71 KM 5MT (AS&G - Auto Stop & Go)
- Silnik benzynowy 1.2 71 KM CVT

**Opony i koła**

- 15-calowe felgi aluminiowe z oponami 175/55R15

**Oświetlenie i widoczność**

- Przednie reflektory przeciwmgielne
- Przyciemniane szyby tylne

**Elementy zewnętrzne**

- Wykończenie atrapy chłodnicy w kolorze czerwonym

**Komfort i wygoda**

- Klimatyzacja automatyczna
- Podgrzewane fotele przednie



# SPACE STAR





# STANDARDOWE I DODATKOWE WYPOSAŻENIE

Wersja wyposażenia	INFORM	INVITE	INTENSE
<b>Silnik i układ napędowy</b>			
1.2 3-cyl 71 KM SMT	•	•	–
1.2 3-cyl 71 KM CVT	–	•	•
Auto Stop & Go (AS&G)	–	• (tylko MT)	• (tylko MT)
<b>Opony i koła</b>			
Zestaw naprawczy opon	•	•	•
14-calowe felgi stalowe z oponami 165/65R14	•	•	–
15-calowe felgi aluminiowe z oponami 175/55R15	–	–	•
<b>Bezpieczeństwo</b>			
System stabilizacji toru jazdy (ASC) i kontroli trakcji (TCL)	•	•	•
System ABS z elektronicznym rozdziałem siły hamowania EBD	•	•	•
System wspomagania ruszania na wzniesieniu (HSA)	•	•	•
System ostrzegający o nagłym hamowaniu (ESS)	•	•	•
Czołowe, boczne i kurtynowe poduszki powietrzne	•	•	•
System mocowania fotelików dla dzieci ISO-FIX (x2)	•	•	•
Immobilizer	•	•	•
System monitorowania ciśnienia powietrza w kołach (TPMS)	•	•	•
<b>Oświetlenie i widoczność</b>			
Oświetlenie kabiny w podsufitce	•	•	•
Manualna regulacja wysokości świecenia przednich reflektorów	•	•	•
Czujnik deszczu i zmierzchu	•	•	•
Halogenowe reflektory przednie	•	•	•
Światła do jazdy dziennej (żarówka)	•	•	•
Oświetlenie przestrzeni bagażowej	•	•	•
Lampy tylne w technologii LED	–	•	•
Przednie reflektory przeciwmgielne	–	–	•
Przyciemniane szyby tylne	–	–	•
Kamera cofania	–	•	•
<b>Elementy zewnętrzne</b>			
Zderzak przedni w kolorze nadwozia	•	•	•
Zderzak tylny w kolorze nadwozia	•	•	•
Obudowy lusterek bocznych w kolorze nadwozia	•	•	•
Klamki drzwi w kolorze nadwozia	•	•	•
Elektrycznie regulowane lusterka zewnętrzne	•	•	•
Tyłny spojler zintegrowany z trzecim światłem stop w technologii LED	•	•	•
Chromowane wykończenie atrapy chłodnicy	•	•	–
Podgrzewane lusterka zewnętrzne	–	•	•
Czarna okleina słupków B (nie dot. koloru nadwozia X08)	–	•	•
Wykończenie atrapy chłodnicy w kolorze czerwonym	–	–	•
<b>Elementy wewnętrzne</b>			
Regulacja wysokości kierownicy	•	•	•
Regulacja wysokości siedzenia kierowcy	•	•	•
Komputer pokładowy	•	•	•
Gniazdo 12V z przodu	•	•	•
Zamykany schowek przed pasażerem z przodu	•	•	•
Podwójny uchwyt na napoje z przodu	•	•	•
Pojedynczy uchwyt na napój z tyłu (na konsoli podłogowej)	•	•	•
Oparcie tylnej kanapy składane w proporcjach 60:40	•	•	•
Klamki drzwi przednich i tylnych w kolorze czarnym	•	–	–
Tekstylna tapicerka foteli w kolorze czarnym	•	–	–
Półka przestrzeni bagażowej	•	•	•
Tekstylna tapicerka foteli w kolorze czarnym (z dodatkowym przeszyciem)	–	•	–
Klamki drzwi tylnych w kolorze czarnym	–	•	•
Regulacja wysokości pasów bezpieczeństwa dla przednich siedzeń	–	•	•
Chromowane wykończenie klamek drzwi przednich	–	•	•
Srebrne wykończenie nawiewów powietrza	–	•	•
Skórzane obszycie kierownicy	–	•	•
Skórzane obszycie gałki dźwigni zmiany biegów	–	•	•
Podłokietniki w drzwiach przednich wykończone miękkim materiałem i tworzywem o wzorze włókna węglowego	–	•	•
Tekstylna tapicerka foteli w kolorze czarnym lub jasnoszarym (z dodatkowym przeszyciem)	–	–	•

# STANDARDOWE I DODATKOWE WYPOSAŻENIE

Wersja wyposażenia	INFORM	INVITE	INTENSE
<b>Komfort i wygoda</b>			
Wspomaganie kierownicy	•	•	•
Kieszenie w drzwiach przednich	•	•	•
Elektrycznie regulowane szyby przednie	•	–	–
Filtr kabinowy	•	•	•
Zdalnie sterowany centralny zamek (1 pilot)	•	•	•
Klimatyzacja manualna	•	•	–
Elektryczna szyba w drzwiach kierowcy z funkcją AUTO	–	•	•
Elektrycznie regulowane szyby przednie i tylne	–	•	•
Klimatyzacja automatyczna	–	–	•
Podgrzewane fotele przednie	–	–	•
<b>Audio i komunikacja</b>			
Antena dachowa	•	•	•
2 głośniki	•	–	–
Przygotowanie do montażu radioodtwarzacza	•	–	–
Gniazdo USB	•	•	•
4 głośniki	–	•	•
Zestaw głośnomówiący Bluetooth	–	•	•
Multifunkcyjna kierownica	•	•	•
Stacja multimedialna Intouch z ekranem dotykowym 7-cali i bezprzewodowym interfejsem Android Auto/Apple Car Play	–	•	•



**6 poduszek powietrznych w standardzie**




**Automatyczna klimatyzacja**




**Automatyczna skrzynia biegów**



**Oparcie tylnej kanapy składane w proporcjach 60:40**



**Czarna tapicerka tekstylna**



**Jasnoszara tapicerka tekstylna**



Wersja wyposażenia	1.2 INFORM	1.2 INVITE MT	1.2 INVITE CVT	1.2 INTENSE MT	1.2 INTENSE CVT
<b>Silnik i układ napędowy</b>					
Norma emisji spalin	Euro 6AP				
Pojemność silnika (cm <sup>3</sup> )	1193				
Typ paliwa	Benzyna bezołowiowa				
Maksymalna moc (KM)/obr. min.	71/6000				
Maks. moment obrotowy (Nm)/obr. min.	102/3500				
System Auto Stop & Go (AS&G)	NIE	TAK	NIE	TAK	NIE
System zasilania paliwem	Wielopunktowy wtrysk paliwa				
Typ skrzyni biegów	Manualna, 5 przełożeń		Bezstopniowa	Manualna, 5 przełożeń	Bezstopniowa

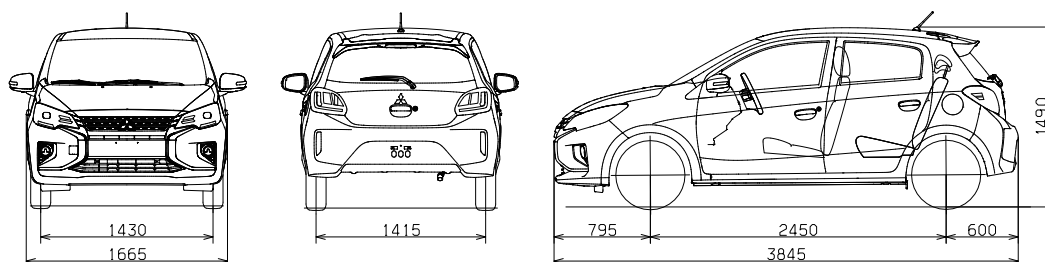
<b>Osiągi i zużycie paliwa</b>					
Prędkość maksymalna (km/h)	167		163	167	163
Przyspieszenie 0-100 km/h (sek)	14,1		15,8	14,1	15,8
<b>Pomiary zużycia paliwa i emisji CO<sub>2</sub> według testu WLTP</b>					
Niski zakres prędkości (l/100km)	5,9	5,5	6,5	5,7	7,0
Średni zakres prędkości (l/100km)	4,6	4,5	4,9	4,7	4,9
Wysoki zakres prędkości (l/100km)	4,4	4,3	4,6	4,5	4,7
Bardzo wysoki zakres prędkości (l/100km)	5,4	5,5	6,0	5,7	6,1
Cykl mieszany (l/100km)	5,0	4,9	5,4	5,1	5,5
Emisja CO <sub>2</sub> w niskim zakresie prędkości (g/km)	134	124	148	130	160
Emisja CO <sub>2</sub> w średnim zakresie prędkości (g/km)	103	101	111	106	112
Emisja CO <sub>2</sub> w wysokim zakresie prędkości (g/km)	99	99	105	101	106
Emisja CO <sub>2</sub> w bardzo wysokim zakresie prędkości (g/km)	123	125	136	129	138
Emisja CO <sub>2</sub> w cyklu mieszanym (g/km)	113	112	123	116	126

<b>Wymiary i masy</b>					
Długość nadwozia (mm)	3845				
Szerokość nadwozia (mm)	1665				
Wysokość nadwozia (mm)	1490				
Rozstaw osi (mm)	2450				
Rozstaw kół osi przedniej (mm)	1430				
Rozstaw kół osi tylnej (mm)	1415				
Prześwit (mm)	150				
Masa własna (kg)	865	875	900	875	900
Dopuszczalna masa całkowita (kg)	1340	1340	1370	1340	1370
Pojemność przestrzeni bagażowej (l)	235				
Liczba pasażerów	5				

<b>Pozostałe parametry techniczne</b>					
Minimalny promień zawracania (m)	4,6				
Pojemność zbiornika paliwa (l)	35				
Zawieszenie przód	Kolumny McPhersona				
Zawieszenie tył	Belka skrętna				
Hamulce przód	Tarcze wentylowane				
Hamulce tył	Bębny hamulcowe				
Poziom dźwięku podczas postoju przy prędkości obrotowej silnika 3 750 obr. min. db(A)	79,3	79,3	80,3	79,3	80,3
Poziom dźwięku podczas jazdy db(A)	68,0	68,0	67,0	68,0	67,0

<b>Opony i koła</b>					
Rozmiar opon	165/65R14			175/55 R15	
Rodzaj i rozmiar felg	Stalowe, 14-calowe			Aluminiowe, 15-calowe	

\* wliczając schówek pod podłogą bagażnika



Zużycie paliwa i emisja CO<sub>2</sub> zostały określone zgodnie z procedurą WLTP w oparciu o Rozporządzenie Parlamentu Europejskiego i Rady (WE) 715/2007 z późn. zm. i aktami wykonawczymi. Należy pamiętać, że wpływ na rzeczywiste parametry samochodu, w tym w zakresie zużycia paliwa, emisji CO<sub>2</sub>, prędkości maksymalnej, przyspieszenia (także innych właściwości trakcyjnych) ma m.in., obsługa samochodu, styl jazdy, warunki drogowe i atmosferyczne, a także i inne czynniki natury nietechnicznej. Należy także pamiętać, że poziom zużycia paliwa i emisji CO<sub>2</sub> może ulec podwyższeniu również na skutek montażu akcesoriów oraz wyposażenia opcjonalnego w stosunku do homologowanej wersji wyposażenia. Dlatego rzeczywiste dane mogą nieco różnić się od podanych w niniejszym cenniku. Zestawienie zużycia paliwa i emisji CO<sub>2</sub> zawierające dane wszystkich nowych samochodów osobowych jest dostępne nieodpłatnie w każdym punkcie sprzedaży pojazdów.





# SPACE STAR

